




PRIMERO-JAX

Gebrauchsanleitung



Ein echtes Plus - das clevere Zubehör

PRIMERO-JAX Reparaturhalter ... richtig angewandt.

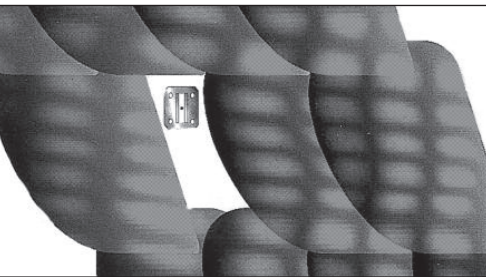


Abbildung 1

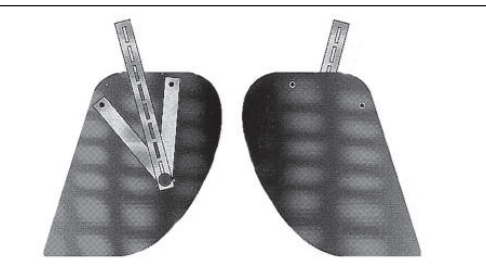


Abbildung 2

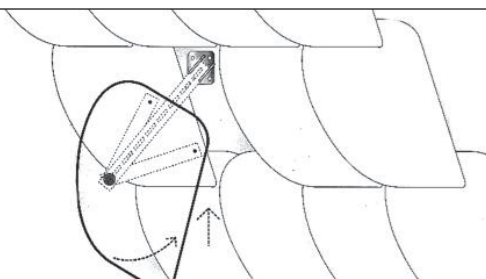


Abbildung 3

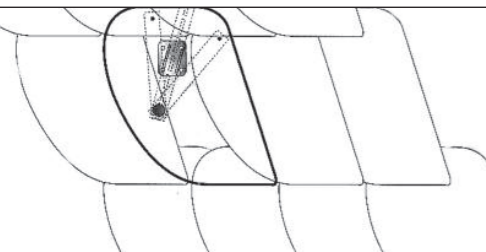


Abbildung 4

Ausführende: Fachkräfte des Dachdeckerhandwerks.

Mitteltende Regelwerke: Fachregel für Dachdeckungen mit Schiefer, Fachregel für Außenwandbekleidungen mit Schiefer sowie das Produktdatenblatt für Schiefer des Zentralverbandes des Deutschen Dachdeckerhandwerks.

Deckunterlage: Holz (Lattung und Schalung) gemäß Fachregel für Dachdeckungen mit Schiefer.

Arbeitsfolge: Entfernen Sie zuerst die Schieferreste und deren Befestigungsmittel mit dem entsprechenden Werkzeug (z. B. Dachdecker Nagel-/Flickeisen). Schrauben Sie danach die **PRIMERO-JAX** Grundplatte mit mindestens zwei feuerverzinkten Schrauben (diagonal angeordnet) auf dem Holzuntergrund fest. Die Montage der Grundplatte muss so durchgeführt werden, dass die Ausklinkung des Halteschuhs nach oben ausgerichtet ist (siehe Abbildung 1).


Anschließend werden die Haltearme auf der Rückseite des neuen Schiefers befestigt, wobei die Montagehilfe (Schlaufe) zusätzlich den **PRIMERO-JAX** mit dem Schiefer verbinden kann (siehe Abbildung 2).

Das Integrieren des neuen Decksteines in die Fläche erfolgt nun durch das Einschieben des Rasterarmes in den Halteschuh der Grundplatte. Die Ausklinkung am Halteschuh in Verbindung mit dem Rasterarm verhindert ein Herunterrutschen (siehe Abbildung 3).

Abschließend wird der neue Schiefer positioniert (siehe Abbildung 4).

Nach erfolgter Positionierung ist der **PRIMERO-JAX** nicht mehr zu sehen.

Anwendungsbeispiele bei verschiedenen Schieferformen:



Mit **PRIMERO-JAX** Reparaturhalter lassen sich alle gängigen Schiefer auswechseln, ohne eine sichtbare Befestigung zu hinterlassen. Besonders bei neuen Fassaden können mit **PRIMERO-JAX** Reparaturhalter die Gerüstbefestigungsstellen dauerhaft verschlossen werden, ohne die Optik der Fassade zu beeinträchtigen.

PRIMERO-SCHIEFER GmbH

Wüstenhof 16
D-42929 Wermelskirchen
Tel. 0 21 96/88 77 50
Fax 0 21 96/88 77 529

www.primero-schiefer.de
E-Mail: info@primero-schiefer.de

